

DETTAGLI PRODOTTO

- **CARATTERISTICHE** : Anemos è stato elaborato per offrire un perfetto sostegno al corpo. È formato da tre lastre: due in puro Memory HD elastico e l'altra in Acquapur, per garantire un sostegno ineguagliabile e personalizzato. La totale assenza di cariche elettrostatiche e il profondo comfort sono gli essenziali pregi di questo delicato manufatto. Possiede un rivestimento in viscosa e poliestere elasticizzato totalmente sfoderabile grazie alla cerniera sganciabile e divisibile, dotato di fascia forata e traspirante per una costante ventilazione dei materiali interni. Lavabile la fodera a 30° .

- Altezza Finito 28 cm
- Altezza Lastra Interna 25 cm
- Altezza Memory HD 6 cm
- Altezza Acquapur elastic 4 cm
- Altezza Acquapur HD 15 cm
- 7 Zone di portanza differenziata

- Tessuto Poliestere
- Trapuntatura Piazzata di alta qualità
- Fascia Ipertraspirante
- Dotazione di 4 maniglie di abbellimento in tessuto
- Anallergico e Antiacaro

- **SFODERABILE** : SI




- **DIMENSIONI**

larghezza, profondità, altezza
misure : 160 X 190 H 28

- **NUMERO COLLI** : 1

- **DIMENSIONE COLLI** : 160 x 190 x 28 cm

- **Dispositivo medico classe 1 conforme alle direttive UE/93/42 CEE**



DISPOSITIVO MEDICO
CLASSE 1
CONFORME ALLE
DIRETTIVE
UE/93/42 CEE





Scegli il ciclo permanente quando lo lavi in lavatrice



Evita candeggina o cloro



In caso di lavaggio a mano, lascia la copertura in ammollo con acqua e detergente per almeno una notte



Se usi l'asciugatrice, evita la modalità di calore più alto



Scegli un detergente non aggressivo



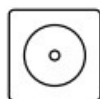
Non stirare



Lascia arieggiare la copertura per salvaguardarne la qualità ed evitarne il restringimento



L'alto calore o un lavaggio in acqua bollente potrebbe causare il restringimento della copertura



Se usi l'asciugatrice, scegli la modalità di calore più basso possibile



Ogni 3 o 6 mesi, ruota il materasso di 180°



Non esporre il materasso a raggi UV o alla luce diretta del sole



Ogni 3 o 6 mesi, lascia arieggiare il materasso all'aria



Evita la dispersione di liquidi sulla superficie del materasso



Ogni 6 mesi, pulisci il materasso con un panno umido e strofina delicatamente



Assicurati che il materasso abbia la giusta base di supporto



Usa un piccolo aspiratore per eliminare tutta la polvere accumulata



Non depositare pesi eccessivi sulla superficie del materasso. Avvolgilo nella plastica per riporlo da parte



Per eliminare i cattivi odori, distribuisci sulla superficie del materasso del bicarbonato di sodio. Rimuovilo dopo 24 ore



Evita di riporre il materasso in zone umide o accanto ad oggetti affilati